

Μπολομούτη Ευαγγελία, Καραϊσκάκη Ανθή, Γώγου Μαρία
Κέντρο Υγείας Ρόδου

Εισαγωγή:

Η φυματινοαντίδραση Mantoux είναι μία δερματική δοκιμασία, με την οποία ελέγχεται η ευαισθησία του δέρματος και αποτελεί τον πιο ευαίσθητο δείκτη για τη διάγνωση της φυματίωσης.

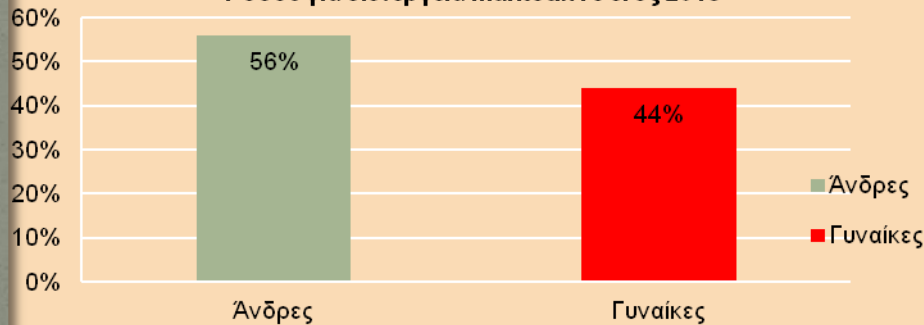
Σκοπός:

Σκοπός της μελέτης είναι η καταγραφή και αξιολόγηση της δερμοαντίδρασης σε άτομα που προσήλθαν στο Τμήμα Εμβολιασμών του Κέντρου Υγείας Ρόδου από 02/01/2018 έως 31/12/2018.

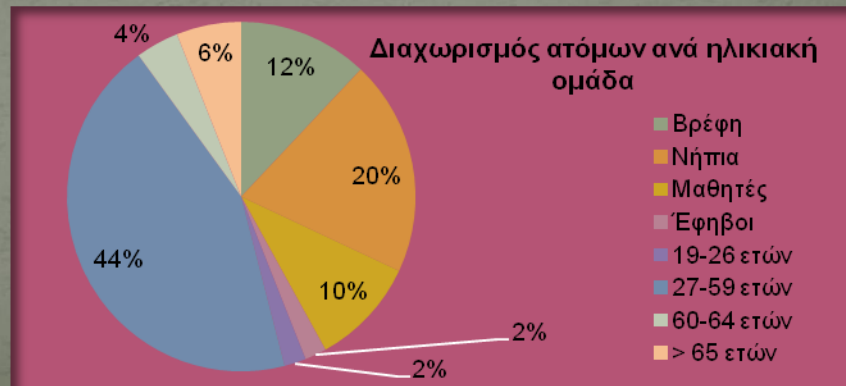
Υλικό και μέθοδος :

Για τη διενέργεια των φυματινοαντιδράσεων mantoux χρησιμοποιείται φυματίνη 0,1ml μέσω ενδοδερμικής έγχυσης στο αντιβράχιο. Το αποτέλεσμα ορίζεται μέσω της διαμέτρου της σκληρίας σε χιλιοστά (mm), 48-72 ώρες μετά την έγχυση. Αντίδραση ≥ 10 mm θεωρείται θετική, εφόσον δεν έχει προηγηθεί εμβολιασμός-BCG). Σε 5-9 mm θεωρείται αμφίβολη και σε 0-4 mm αρνητική. Από τα 50 άτομα που προσήλθαν στο Κέντρο Υγείας Ρόδου για διενέργεια mantoux, οι 28 (56%) ήταν άνδρες και οι 22 (44%) γυναίκες. Μελετήθηκαν φυματινοαντιδράσεις 6 βρεφών (12%), 10 νηπίων (20%), 5 παιδιών σχολικής ηλικίας (10%), 1 εφήβου (2%), 1 ατόμων 19-26 ετών (2%), 22 ατόμων 27-59 ετών (44%), 2 ατόμων 60-64 ετών (4%) και 3 ατόμων ≥ 65 ετών (6%).

Άτομα που προσήλθαν στο Τμήμα Εμβολιασμών του Κ.Υ. Ρόδου για διενέργεια mantoux το έτος 2018



Διαχωρισμός ατόμων ανά ηλικιακή ομάδα



Μπολομούτη Ευαγγελία, Καραϊσκάκη Ανθή, Γώγου Μαρία
Κέντρο Υγείας Ρόδου

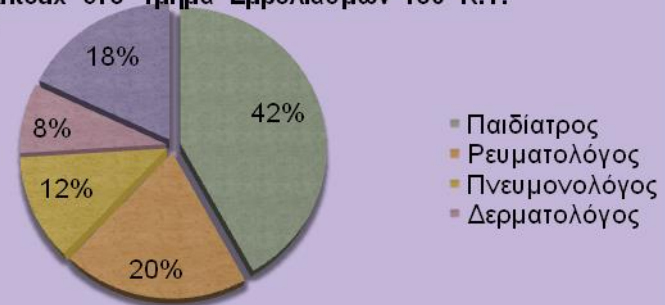
Αποτελέσματα :

Αξιολογήθηκαν 25 φυματινοαντιδράσεις αρνητικές (50%), 6 αμφίβολες (12%) και 10 θετικές (20%). Για τη διενέργεια φυματινοαντίδρασης παραπέμφθηκαν: 21 παιδιά (42%) από Παιδίατρο, 10 άτομα (20%) από ρευματολόγο, 6 άτομα (12%) από Πνευμονολόγο, 4 άτομα (8%) από Δερματολόγο και 9 άτομα (18%) από Παθολόγο. 9 δερμοαντιδράσεις (18%) αξιολογήθηκαν από τους ίδιους τους Ιατρούς που παρέπεμψαν

Συμπεράσματα :

Συμπεράσματα: Το μεγαλύτερο ποσοστό είχε αρνητική φυματινοαντίδραση και παραπέμφθηκε από Παιδίατρο. Όταν η πηγή παραπομπής ήταν εξωτερικός Ιατρός υπήρχε απώλεια στην καταγραφή του αποτελέσματος. Αυτό επιλύεται μέσω καλύτερης συνεργασίας του Τμήματος Εμβολιασμών και εξωτερικών Ιατρών, καταγράφοντας τα αποτελέσματα ακόμη και όταν αξιολογούνται από τους ίδιους.

Ειδικότητες ιατρών που παρέπεμψαν άτομα για διενέργεια μαντοχ στο Τμήμα Εμβολιασμών του Κ.Υ. Ρόδου το 2018



Αξιολόγηση αποτελέσματος δερμοαντιδράσεων μαντοχ

